








Organigramma	Dipendenti	Teorico	Presenze	Assenze	Pre. %	Ass. %
 <b>TUTTI</b>	43	938	536	402	57,14	42,86
 <b>Comune di Manerbio</b>	43	938	536	402	57,14	42,86
 <b>Area Amministrativa</b>	7	163	84	79	51,53	48,47
 <b>Area Economico-Finanziaria</b>	6	126	29	97	23,02	76,98
 <b>Area Polizia Locale</b>	9	219	169	50	77,17	22,83
 <b>Area Servizi alla persona</b>	11	220	148	72	67,27	32,73
 <b>Area Tecnica</b>	10	210	106	104	50,48	49,52